

平成 19 年度

## いわき市生垣設置奨励補助金交付制度

(いわき市都市緑化基金運用益事業)



都市建設部 公園緑地課

TEL 22-7518

FAX 22-7568

◆ いわき市生垣設置奨励補助金交付制度のあらまし ◆

生け垣は、あなたの家を美しくするばかりでなく、すばらしい街並みをつくってくれます。

また、地震に際してもブロック塀などのような倒壊の危険がありません。

この制度は、みどり豊かで、安全で快適なまちづくりの一環として、都市緑化の推進及び緑の保全のため、生け垣を設置する方に対して補助金を交付するものです。

なお、この制度は、いわき市都市緑化基金の運用益の一部を利用しているものです。

**【 補助の対象となる生け垣 （要綱第2条） 】**

1. 自己の居住する宅地の周囲に設置されるもの
2. 道路に面する部分が総延長5m以上であるもの
3. 生け垣に用いる樹木の高さが60cm以上であるもの
4. 生け垣の延長1mにつき2本以上樹木が植栽されるもの
5. 国又は地方公共団体の所有、管理でない土地に設置されるもの
6. 法令等の規定により道路とみなされる敷地に設置されないもの
7. 敷地面から60cmを超える基礎の上に設置されないもの

**【 補助の対象となる生け垣 （要綱第3条） 】**

1. 新たに生け垣を設置するもの
2. 高さ1m以上のブロック塀、石塀、コンクリート塀、レンガ塀を撤去して生け垣を設置するもの

**【 補助の対象から除くもの （要綱第3条） 】**

1. 生け垣を設置する人が、いわき市に住民登録がないとき
2. " 不動産販売を目的に生け垣を設置するとき
3. " 市税を納期限までに納めていないとき
4. " 既にこの要綱により補助を受けていたとき
5. " 他の法令等により補助、補償を受けていたとき

**【 補助を受けた人が守るべきこと （要綱第10条） 】**

1. 生け垣の健全な育成を図るため、せん定、病虫害の防除、施肥等を行う
2. 植栽から5年間は、樹木の伐採又は移植をしない
3. 樹木が枯死した場合は、直ちに補植し、現状を維持する
4. 交通の障害又は他人の土地へ侵害等になる枝葉は、取り除く
5. 植栽後紛争が生じたときは、当事者間において円満に解決する

**【 補助の交付決定の取消を行う場合 （補助金等交付規則第15条） 】**

1. 偽りその他不正の手段により補助金の交付を受けたとき
2. 補助金を他の用途に使用したとき

**【 補助金の返還を求める場合 （補助金等交付規則第16条） 】**

1. 補助金の交付決定を取り消したとき

【 補助金の額 (要綱第4, 5, 6条) 】

		1 m当たりの補助金 (1 m未満の端数は切り捨て)	最高限度額
生 垣 設 置		5, 0 0 0 円	7 0, 0 0 0 円
ブロック塀等を撤 去して生垣設置	生垣設置	5, 0 0 0 円	7 0, 0 0 0 円
	塀の撤去	4, 0 0 0 円	5 6, 0 0 0 円

1 m当たりの費用がそれぞれの補助金の額に満たないときは、1 m当たりの補助金の額は、当該実費額とする。

補助金の額に100円未満の端数が生じたときは、切り捨てる。

【 補助金申請から交付までのしくみと必要書類 】

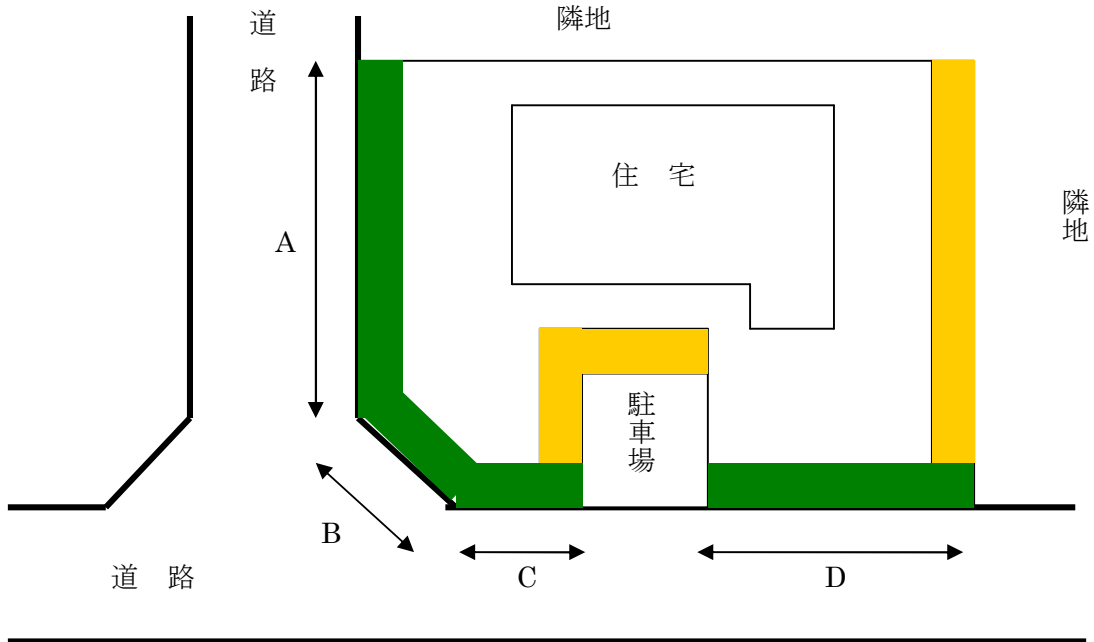
順 序	提 出 書 類 及 び 内 容
1 事前相談	電話での問い合わせもできます。(公園緑地課 22-7518)
2 申 請	◆補助金等交付申請書(第1号様式) ①事業計画書(案内図、生垣設置計画図) ②見積書 ③着手前写真 ④納税証明書(滞納がない証明)
3 申請書の審査 申請場所の確認	申請書の内容及び現地調査等を実施します。
4 受給者の確定	申請状況により、抽選を行います。抽選会に欠席の場合は、職員が代理で抽選します。 ◆補助金等決定通知書(市 → 申請者)
5 生垣の設置	補助金等決定通知を受けてから設置してください。
6 生垣設置の変更、 中止	申請後、申請内容の変更又は中止する場合は、速やかに提出してください。 ◆補助事業等計画変更・中止(廃止)申請書(第3号様式)
7 完了届・実績報告	生垣設置は、決められた期間内に完了してください。 生垣設置が完了したときは、できるだけ早く書類を提出してください。 ◆補助事業着手(完了)届(第5号様式) ◆補助金等実績報告書(第7号様式) ①工事内訳書 ②領収書写し ③完成写真 ◆補助金等交付請求書(第6号様式) ◆補助金等振込先連絡書
8 検査・額の確定	完了届・実績報告書の内容及び現地調査等を実施します。 ◆補助金等確定通知書(第8号様式)
9 補助金振り込み	補助金等振込先連絡書により指定の口座へ振り込みます。



※ 各様式に使用する印鑑は、全て同じもので、鮮明に押印してください。

※ 各様式とも、「日付」、「補助金額」欄は記入しないでください。

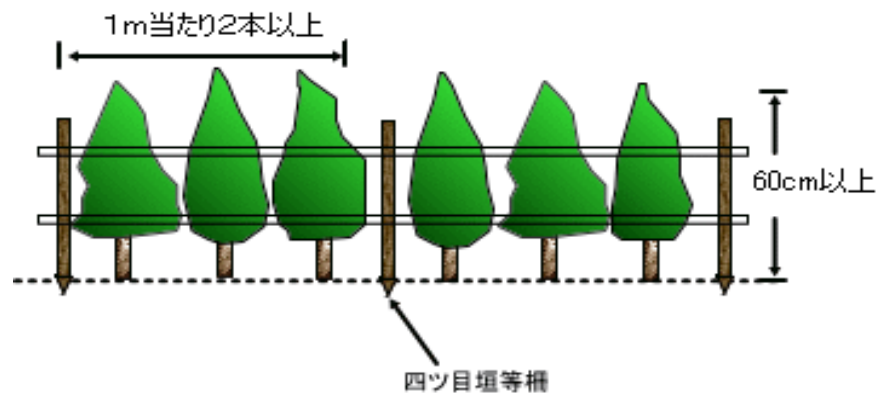
## ■ 補助の対象となる生け垣

- ① 生け垣が一般の通行の用に供されていると認められる道路に5m以上面していること

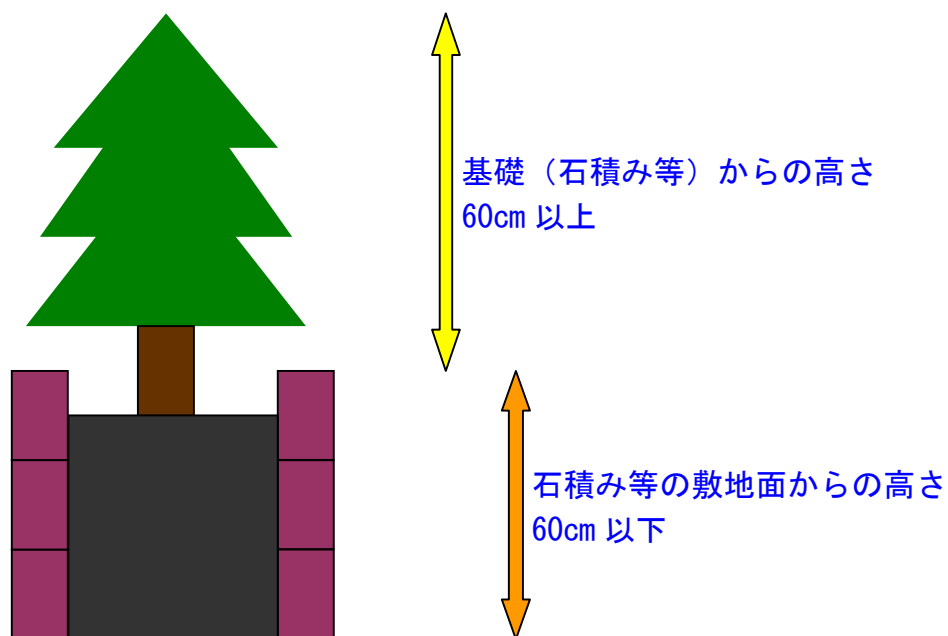


-  補助対象箇所  $A+B+C+D \rightarrow 5\text{m以上}$
-  補助対象外箇所

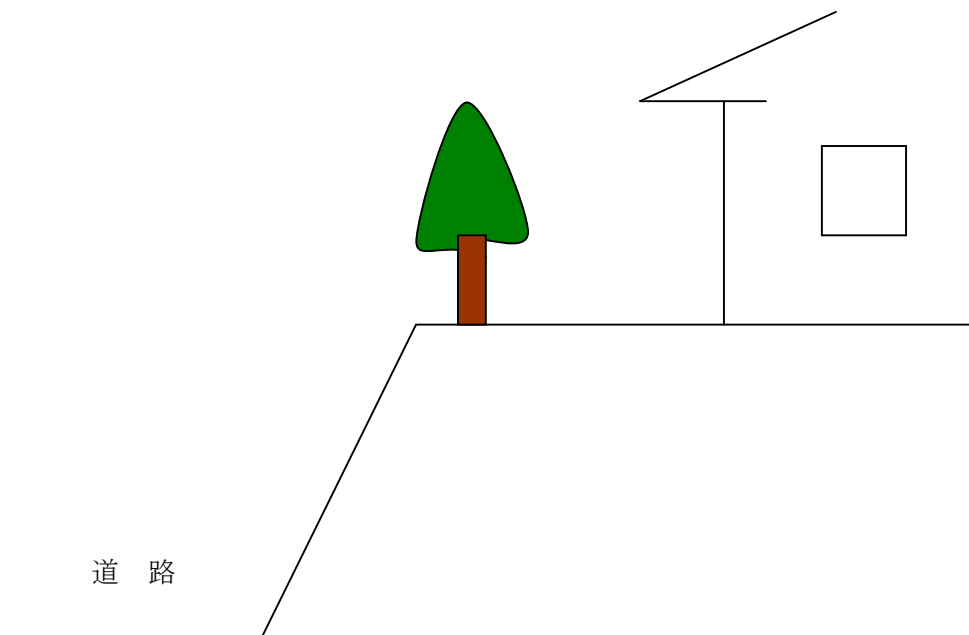
- ② 生け垣の高さが60cm以上で、かつ、植栽本数が1m当たり2本以上であること



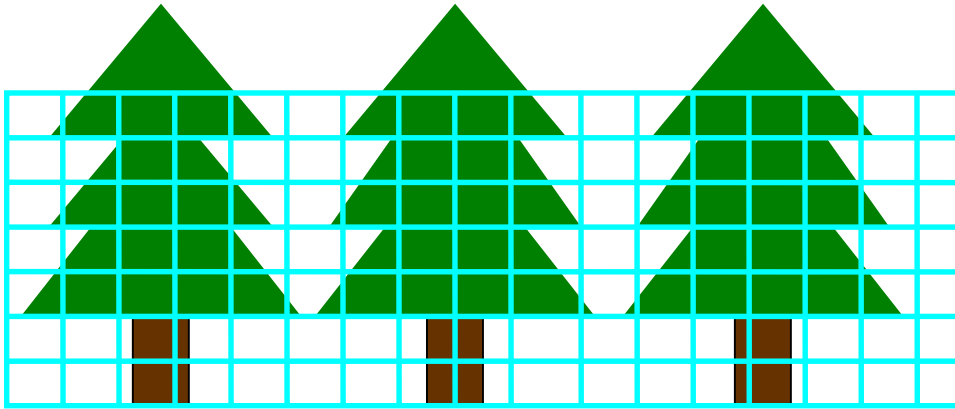
- ③ 敷地面から60cm を超える基礎（石積み等）の上に設置されないもの



- ④ 道路に5m以上面していれば、土留壁の高さを問いません



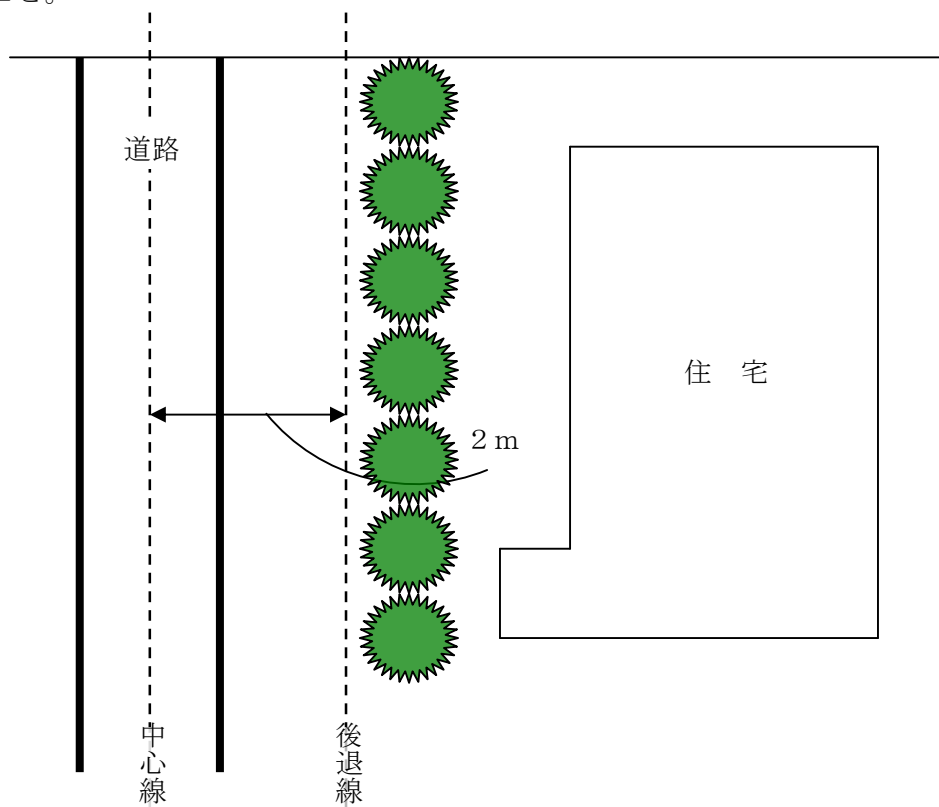
- ⑤ フェンス等を併設する場合は、目隠しとならないフェンス等とし、生け垣の高さより低いものとする



※ 50%以上の透視を確保すること

## ⑥ 道路後退について

建築基準法では、敷地が、4 m未満の道路に接する場合は、道路の中心線から2 m後退した線が道路との境界となるので、生垣の設置は、道路後退線の内側にすること。



## ■ 参考資料

### いわき市の風土・環境に適した生垣用樹種

(福島県造園建設業協会いわき支部 作成)

順位	樹種	科	属	形態
1	サザンカ (ヒメツバキ)	ツバキ	ツバキ	常緑広葉樹。樹高3～10m、幹周0.8～1.2mぐらいになる中高木及び大低木で、日当たり、日陰いずれの場所にもよく育つが、中庸樹といえる。
2	カナメモチ	バラ	バラ	常緑広葉樹。樹高4～5mになる小高木。半日陰地にもよく耐える。陽樹。紅葉の美しいものをベニカナメモチという。
3	ネズミモチ (タマツバキ)	モクセイ	イボタノキ	常緑広葉樹。樹高3～5m、幹周0.3～0.5mぐらいになる大高木あるいは中高木で、日陰地、潮風、大気汚染、湿地等の悪条件に強い木である。中庸樹～陰樹。
4	イヌツゲ (ツゲ)	モチノキ	モチノキ	常緑小高木。樹高1.5～5mになる。庭木としての需要が高い代表的な種類である。陰樹であるが、陽地にも耐え、耐寒性もある。
4	キャラボク	イチイ	イチイ	常緑針葉樹。イチイの変種で、2mぐらいになる低木。葉は輪生に開出する。陰樹。
4	クサツゲ (ホンツゲ)	ツゲ	ツゲ	常緑低木。樹高0.5m。葉は、明緑色で対生、密生する。陰樹であるが、陽地にも耐える。
4	ドウダンツツジ	ツツジ	ドウダンツツジ	落葉低木。樹高2～6m、幹周0.5mぐらいになる。中庸樹～陽樹。
4	ヒイラギモクセイ	モクセイ	モクセイ	常緑広葉樹。樹高4～6m、幹周0.4～0.8mぐらいになる中高木。中庸樹～陰樹。
9	カイズカイブキ	ヒノキ	ビャクシン	常緑針葉樹。樹高10m、幹周1m余りになる高木。陽樹

## ■ 参考資料

### 生垣に適した樹種（特性による区分）

区 分	適 した 樹 種
刈り込みのきく生垣	アラカシ、ウバメガシ
花を楽しむ生垣	普通生垣 キンモクセイ、クチナシ、サザンカ、ツバキ、ムクゲ
	花生垣 アセビ、コデマリ、サツキ、サザンカ、ジンチョウゲ、ツツジ、ツバキ、ヤマブキ、ユキヤナギ、レンギョウ
実を楽しむ生垣	普通生垣 サンゴジュ、セイヨウヒイラギ、ピラカンサ
	自然垣 アオキ、ウメモドキ、ナンテン、ニシキギ
葉を楽しむ生垣	新緑の美しい生垣 カエデ、カナメモチ、ドウダンツツジ、マサキ
	紅葉の美しい生垣 テイカカズラ、ドウダンツツジ、ナンテン、ニシキギ
	葉の形を楽しむ生垣 アケビ、セイヨウヒイラギ、ナンテン、ヒイラギ、ムベ、ヤツデ
	葉の色取りの美しい生垣 オウゴンクジャクヒバ、キンマサキ、ギンマサキ、セイヨウキヅタ、メギ
混植を楽しむ生垣	アセビ、アベリア、アラカシ、イヌツゲ、キャラボク、キンシバイ、サツキ、シャリンバイ、ボケ、ドウダンツツジ、トベラ、ハクチョウゲ、ヒイラギ
タケ類を楽しむ生垣	オカメザサ、カンチク、クロチク、クマザサ、シノダケ、ダイミョウチク、ハチク、ヤダケ
芳香を楽しむ生垣	キンモクセイ、ギンモクセイ、クチナシ、ジンチョウゲ、スイカズラ、バラ類、ライラック、ロウバイ